


İŞ YATIRIM



ISMEN

**Performans &
Finansal Sonuçlar 2023**

18 Mart 2024








ISMEN

Performans & Finansal Sonuçlar

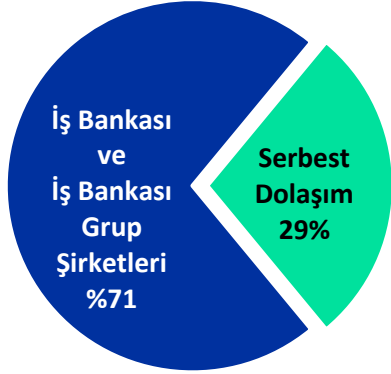
► Bizi Tanıyın

Operasyonel Performans
Finansal Sonuçlar





Ortaklık Yapısı



Kredi Derecelendirme (Saha Rating)

Uzun vadeli ulusal kredi notumuz
14 Eylül 2023'te stabil görünümle
AAA olarak teyit edildi.



VİZYON

En çok tercih edilen,
lider ve güvenilir yatırım
kuruluşu olmak.



MİSYON

- Her türlü yatırım bankacılığı hizmetini tek çatı altında sunmak
- Nitelikli bilgi üretmek, bilgiye dayalı stratejiler oluşturmak ve değer yaratmak
- Ürün ve hizmet geliştirmede yenilikçi olmak
- Teknolojik gelişmeleri faaliyetlere uygulamak
- Müşteri memnuniyetini sağlamak
- Yatırımcılar için değer yaratmak
- Sermaye piyasalarının gelişiminde öncü olmak



KURUMSAL DEĞERLER

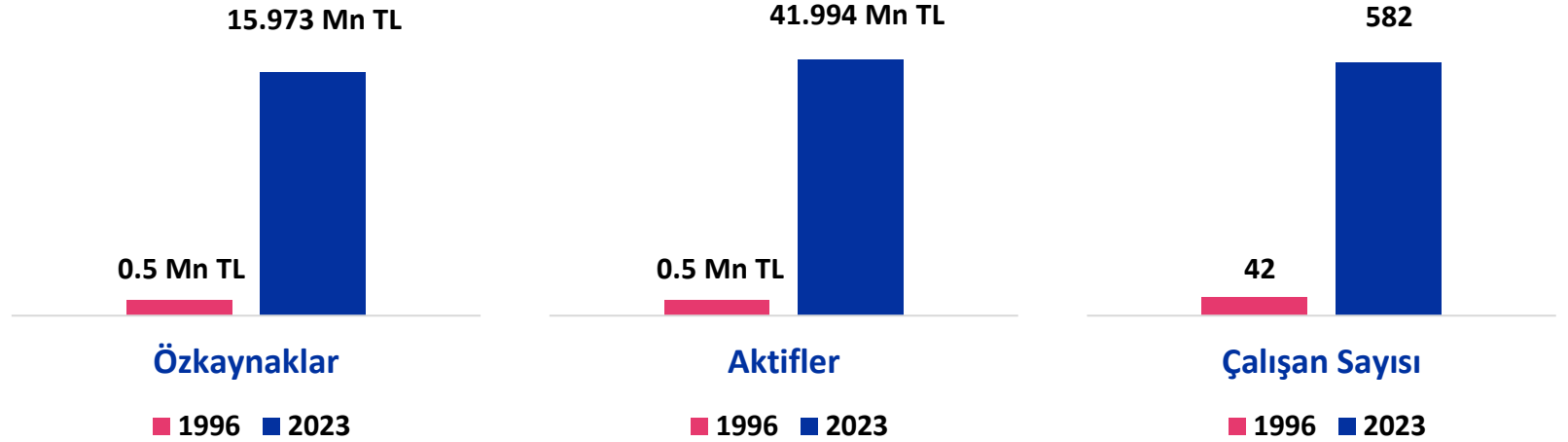
- Yasal düzenlemelere ve etik değerlere uymak
- Müşteri odaklılık
- Piyasa merkezlilik
- Dinamik ve yenilikçi olmak
- Çalışanına değer vermek
- Verimli ekip çalışması
- Objektif ve tarafsız olmak
- Sosyal sorumluluk



1996 yılında
İş Bankası'nın yatırım
bankacılığı kolu olarak
kurulduk



31
Şube





* 2023 yılında açılan şubeler.

** Mart 2024'te faaliyete geçmiştir.



MAXIS INVESTMENTS

(100.0%)

Londra merkezli
sermaye piyasası
aracı kurumu



MAXIS GİRİŞİM SERMAYESİ PORTFÖY YÖNETİMİ A.Ş.

(100.0%)


Büyüme potansiyeli olan
girişimlere yatırım yapacak girişim
sermayesi yatırım fonları kurup
yönetmektedir



EFES VARLIK YÖNETİM A.Ş.

(85.1%)

Özellikle bankaların sorunlu
alacaklarının yönetimi
konusunda faaliyet gösteriyor



İŞ PORTFÖY YÖNETİMİ A.Ş.

(70.0%)

Yönettiği 337,6 milyar TL fon
büyüklüğü ile Türkiye'nin en
büyük portföy yönetim
şirketlerinden



İŞ GİRİŞİM SERMAYESİ YATIRIM ORTAKLIĞI A.Ş. *

(29.0%)

Türkiye'nin en büyük girişim
sermayesi şirketlerinden



İŞ YATIRIM ORTAKLIĞI A.Ş.*

(28.9%)

373,2 milyon TL portföy büyüklüğü
ile Türkiye'nin önde gelen yatırım
ortaklığı



LEVENT VARLIK KİRALAMA**

(100.0%)

Kira sertifikası ihraç etmek
üzere yeni kuruldu

-Finansal tablolara konsolide edilen bağlı ortaklıklar.

* Borsa İstanbul'da işlem görmektedir.

** 17.11.2023 tarihinde Ticaret Sicili kaydı gerçekleşmiştir.

İş Yatırım UN Global Compact İmzacısı Oldu!

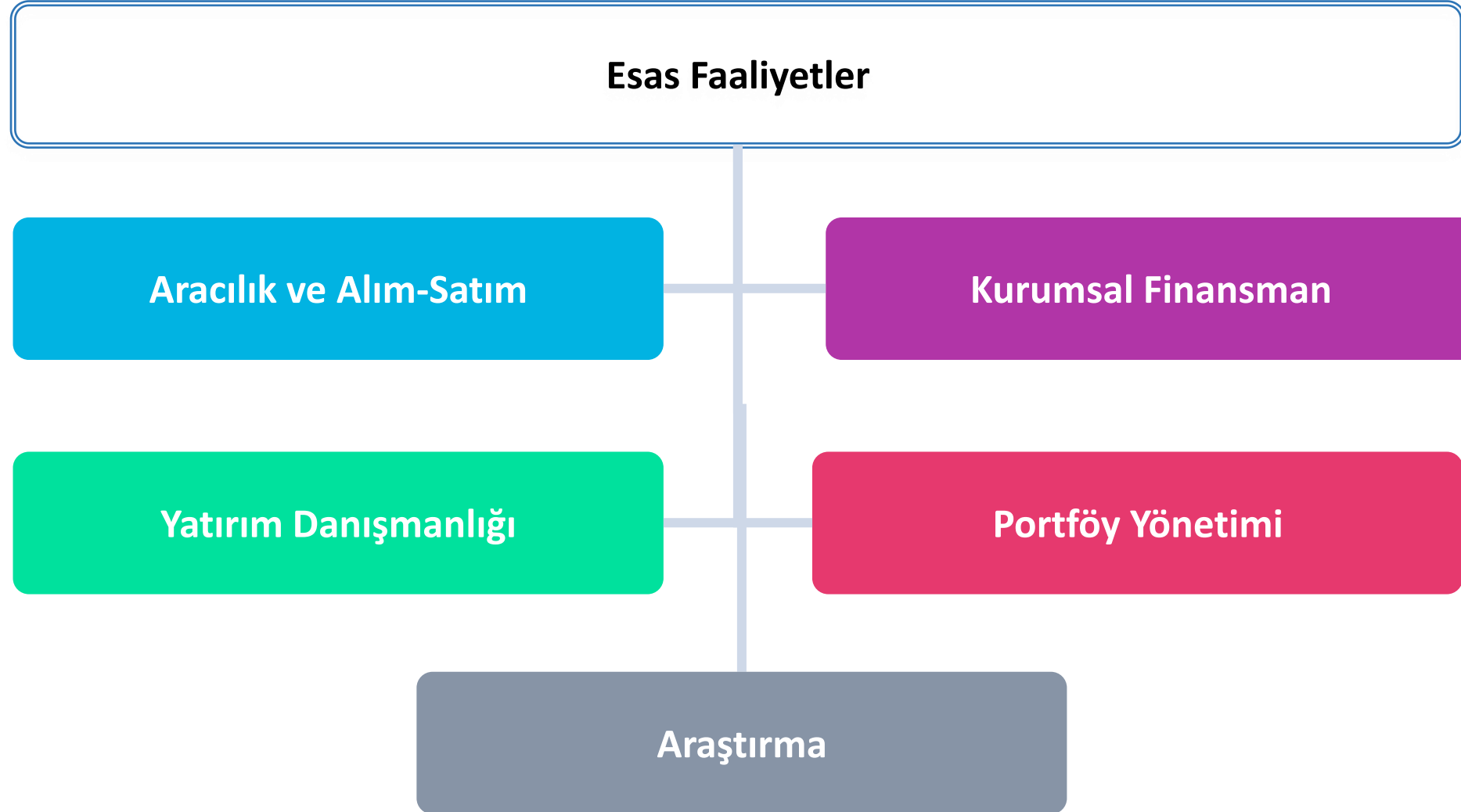
Uzun vadeli değer yaratmak ve sürdürülebilir bir gelecek için sorumluluk almaya devam ediyoruz.

Çevresel, sosyal ve kurumsal yönetim uygulamalarını sürekli geliştirmek adına attığımız adımlar sonucunda 2022 yılından bu yana Borsa İstanbul'daki kurumsal sürdürülebilirlik performansları üst seviyede olan şirketlerin yer aldığı BIST Sürdürülebilirlik Endeksi'ne dahil olan ilk ve tek aracı kurum olan İş Yatırım'ın UN Global Compact üyelik başvurusu Aralık 2023'te kabul edildi.



United Nations
Global Compact





Temel Finansal Göstergelerde Sektördeki Sıra

İş Yatırım – 2023/9*	Sıralama
Aktifler	1
Özkaynaklar	1
Toplam Gelirler	1
Net Kar	1

*TSPB tarafından kamuya açıklanan son solo sektör verileri .

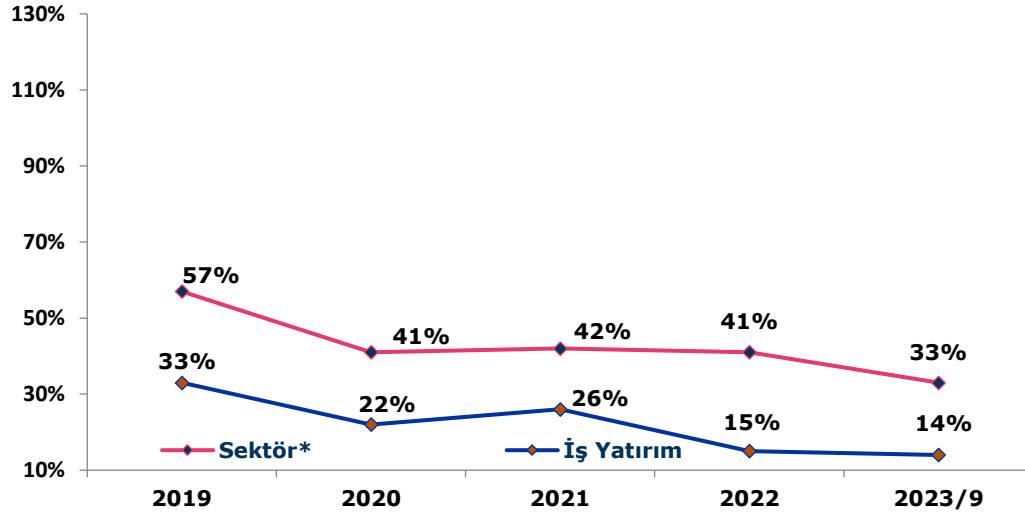
Temel Finansal Göstergelerde Sektör Payı

İş Yatırım – 2023/9*	Pay (%)
Aktifler	18
Özkaynaklar	20
Toplam Gelirler	21
Net Kar	26

Sürdürülebilir ve güçlü performans ile temel finansal göstergelerde sektör lideri olmaya devam ettik



Gider/Gelir Rasyosu

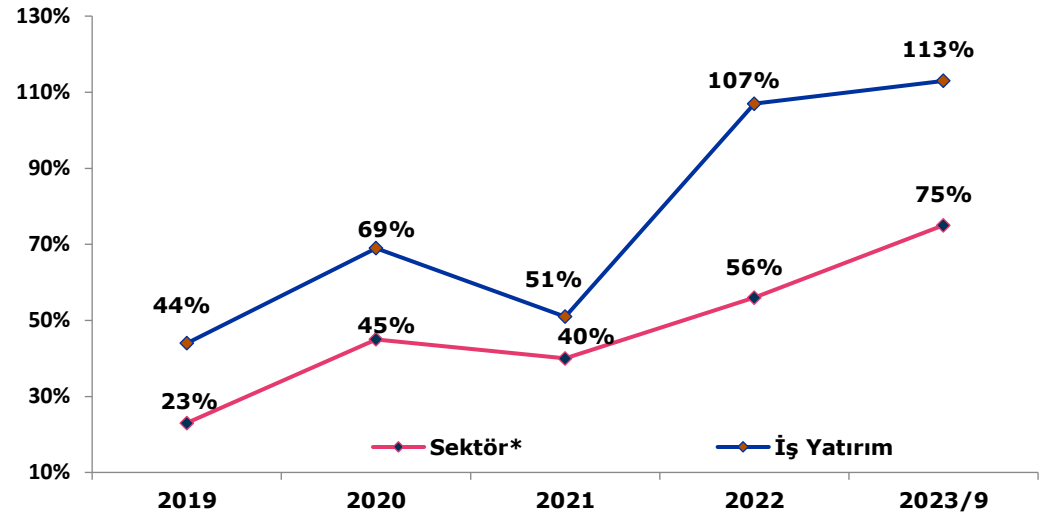


*İş Yatırım Hariç

-Toplam Giderler / Toplam Gelirler

-TSPB tarafından kamuya açıklanan son solo sektör verileri.

Ortalama Özkaynak Karlılığı



*İş Yatırım Hariç

-Son 4 çeyrek net karı / Son 5 çeyrek özkaynak ortalaması

Verimlilik ve karlılık rasyolarımız sektör verilerine göre önemli farkla gelişim göstermeye devam etmektedir




ISMEN

Performans & Finansal Sonuçlar

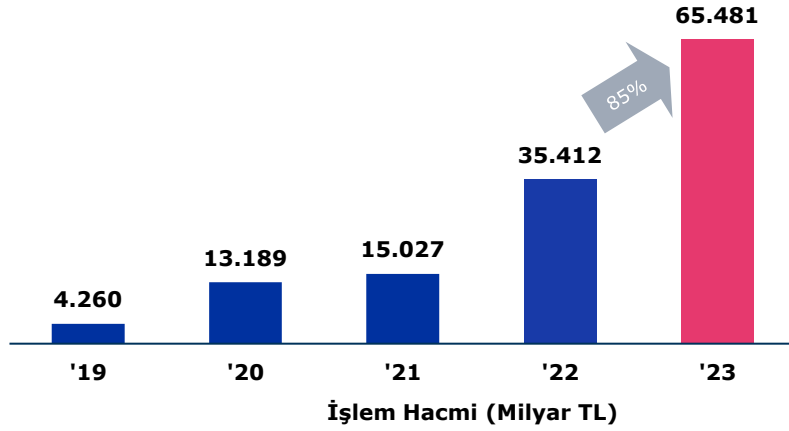
Bizi Tanıyın

- **Operasyonel Performans**
- Finansal Sonuçlar

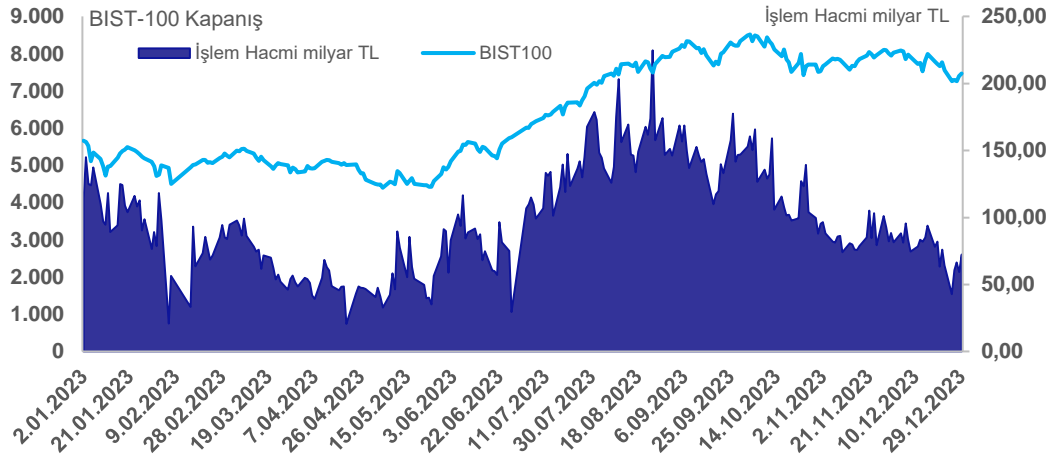
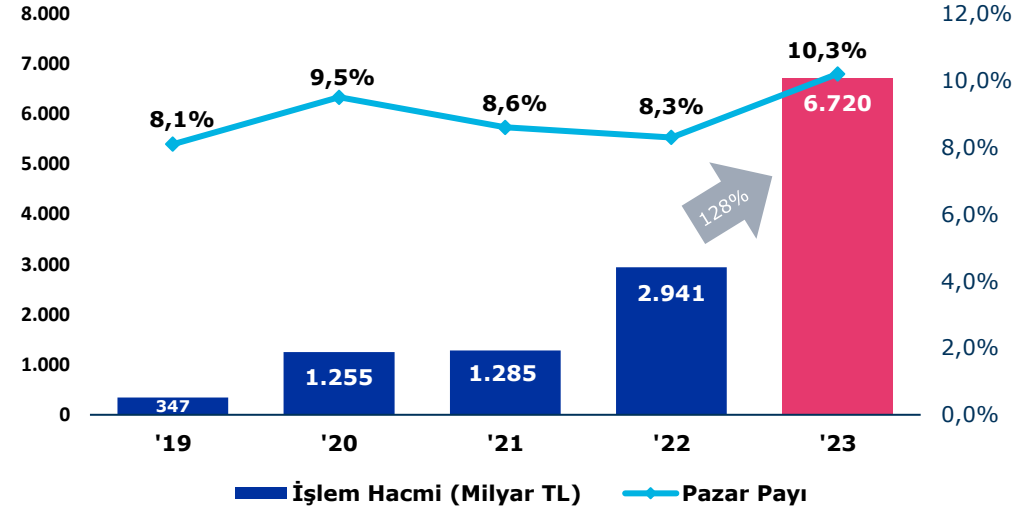




Pay Piyasası - Borsa İstanbul



İş Yatırım

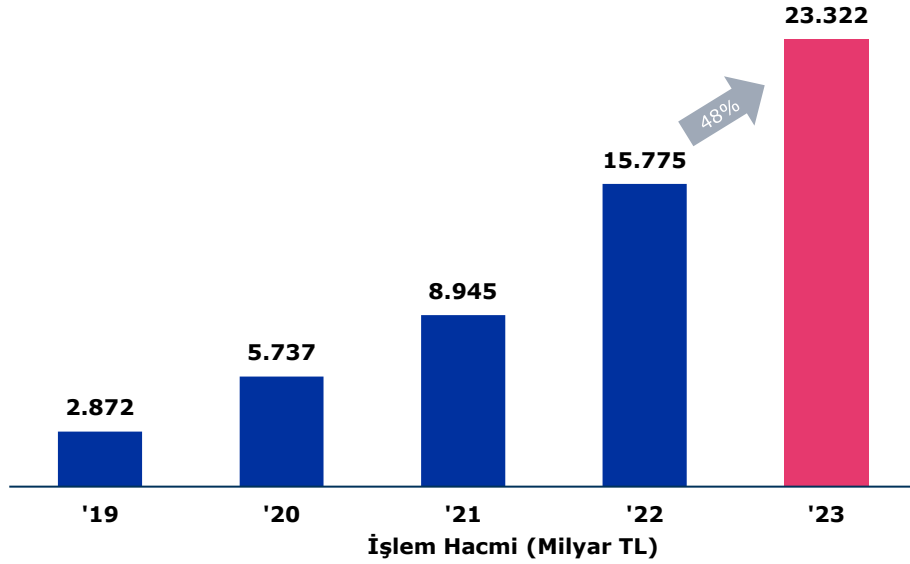


SIRALAMA	YATIRIM ŞİRKETİ	İŞLEM HACMİ (MİLYON TL)	PAZAR PAYI (%)
1	YATIRIM ŞİRKETİ 1	10.354.791	15,8
2	YATIRIM ŞİRKETİ 2	6.960.212	10,6
3	İŞ YATIRIM	6.720.056	10,3
4	YATIRIM ŞİRKETİ 4	3.460.436	5,3
5	YATIRIM ŞİRKETİ 5	3.291.945	5,0
PİYASA TOPLAMI		65.480.649	-

Kaynak: Borsa İstanbul, Pay Piyasası Verileri
Üye Bazında İşlemler

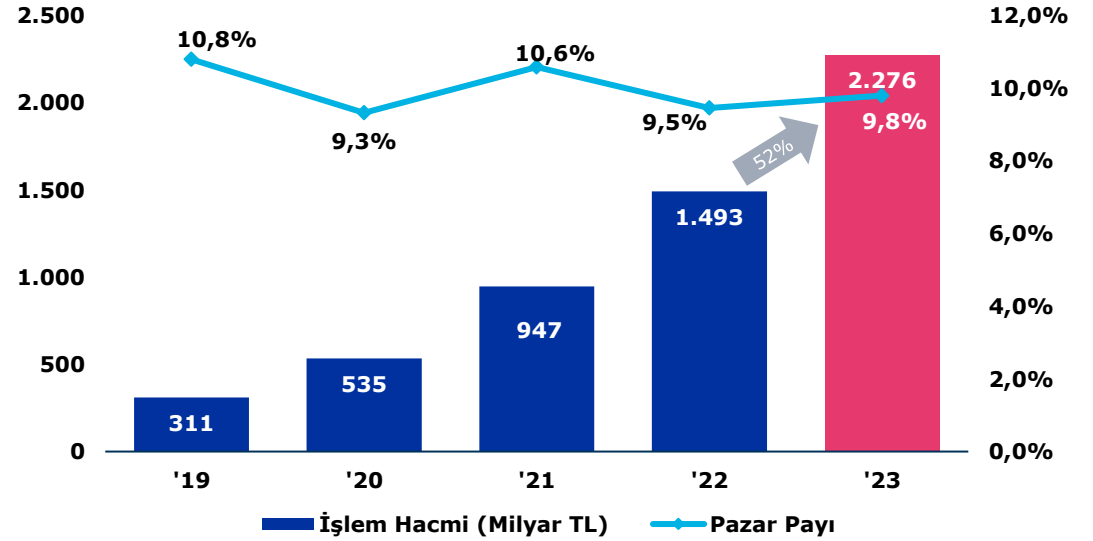
İş Yatırım'ın 2023 yılı Pay Piyasası işlem hacmi 2022 yılına göre %128 artarken pazar payı %10,3 olarak gerçekleşti

Vadeli İşlem ve Opsiyon Piyasası (ViOP)



Kaynak: Borsa İstanbul, ViOP Verileri
Üye Bazında İşlemler

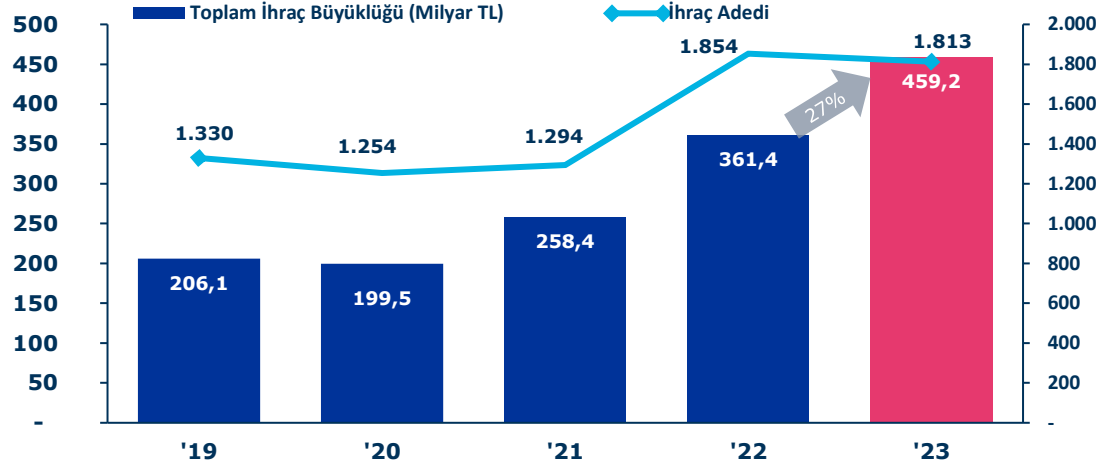
İş Yatırım



SIRALAMA	YATIRIM ŞİRKETİ	İŞLEM HACMİ (MİLYON TL)	PAZAR PAYI (%)
1	YATIRIM ŞİRKETİ 1	5.790.776	24,8
2	İŞ YATIRIM	2.276.475	9,8
3	YATIRIM ŞİRKETİ 3	1.673.070	7,2
4	YATIRIM ŞİRKETİ 4	1.450.472	6,2
5	YATIRIM ŞİRKETİ 5	1.191.137	5,1
PİYASA TOPLAMI		23.321.680	-

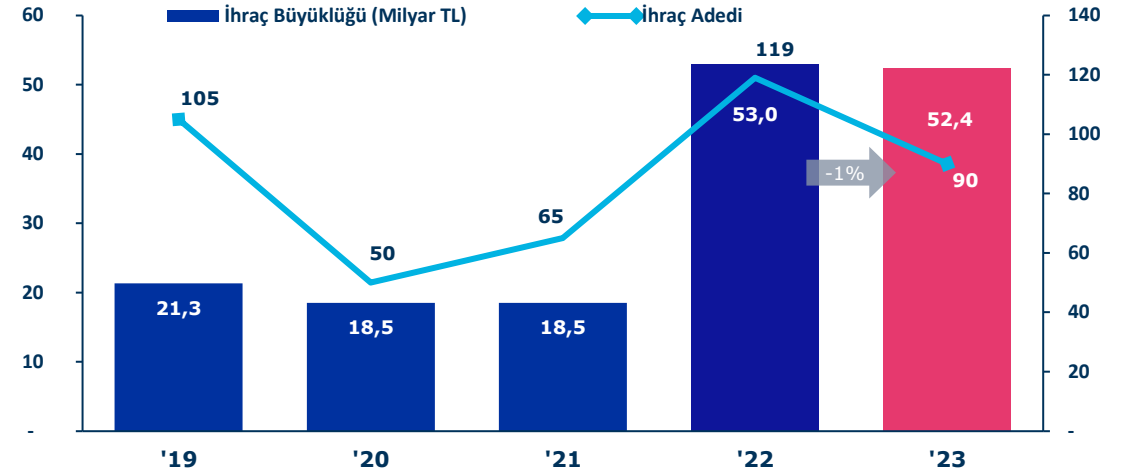
Pay kontratları ve endeks opsiyonlarında piyasa yapıcısı olmaya devam ederken 2023 yılı ViOP işlem hacmimiz yıllık %52 arttı ve pazar payımız %9,8 oldu

Borçlanma Aracı İhraçları (ÖST) - Piyasa

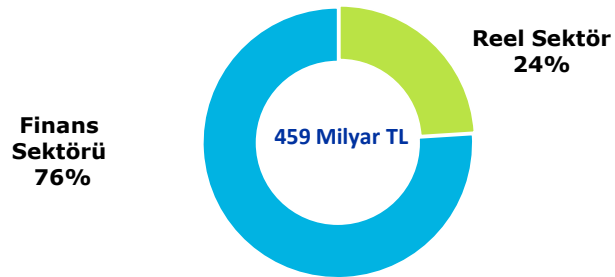


Kaynak: Borsa İstanbul

İş Yatırım



Borçlanma Aracı İhraçları Sektörel Dağılım 2023



SIRALAMA	YATIRIM ŞİRKETİ	İŞLEM HACMİ (MİLYON TL)	PAZAR PAYI (%)
1	YATIRIM ŞİRKETİ 1	71.620	15,6
2	YATIRIM ŞİRKETİ 2	62.010	13,5
3	İŞ YATIRIM	52.380	11,4
4	YATIRIM ŞİRKETİ 4	45.340	9,9
5	YATIRIM ŞİRKETİ 5	29.010	6,3
PİYASA TOPLAMI		459.240	-

2023 yılında 52,4 milyar TL nominal büyüklükte 90 adet özel sektör borçlanma aracı ihracına aracılık ettik



Temmuz 2023

Halka Arz Oranı

20,34%

Halka Arz Büyüklüğü

1,1 Milyar TL

41,5 Milyon \$

TAB

Ekim 2023

Halka Arz Oranı

20,09%

Halka Arz Büyüklüğü

6,8 Milyar TL

244,0 Milyon \$

60 milyar TL büyüklüğünde



36 adet halka arzda

konsorsiyum üyesi

ATAKP ve TABGD halka arzlarına konsorsiyum lideri olarak aracılık ederken 36 adet halka arzda konsorsiyum üyesi olduk

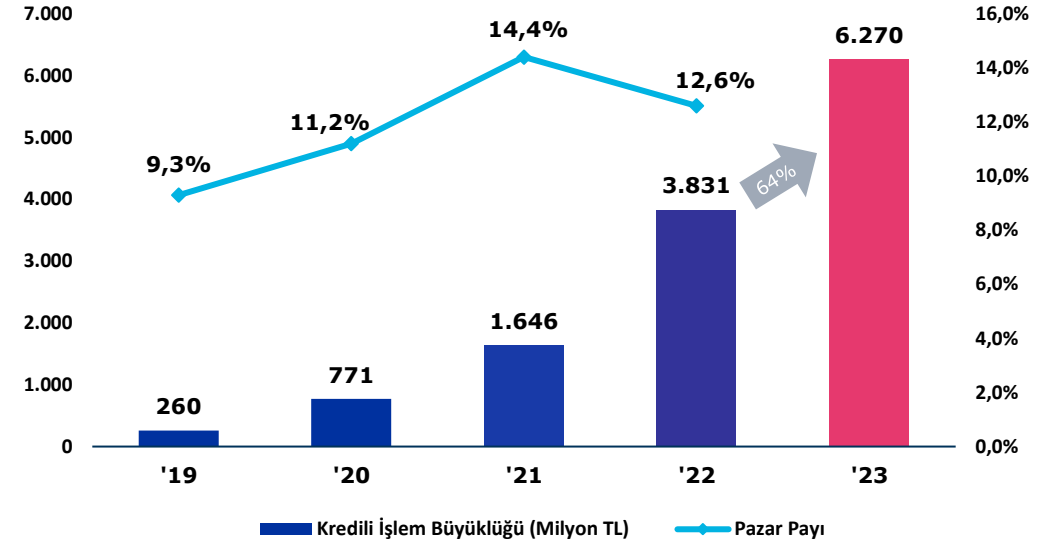
Yönetilen Varlık Büyüklüğü – İş Portföy

Yönetilen Varlık Büyüklüğü (Mn TL)	2022	2023	Değişim (%)
Yatırım Fonları	80.310	174.211	117
Emeklilik Yatırım Fonları	73.803	132.635	80
Diğer	16.484	30.726	86
TOPLAM	170.597	337.572	98

Kaynak: İş Portföy

-İş Portföy tarafından yönetilen varlık büyüklüğü

Pay Kredisi Büyüklüğü – İş Yatırım



Kaynak: TSPB, İş Yatırım

-2023/12 sektör verisi henüz kamuya açıklanmamıştır.

Grubun yönetilen toplam varlık büyüklüğü yıllık %98 artışla 337,6 milyar TL'ye ulaşırken yatırım fonları ve emeklilik fonları sırasıyla %117 ve %80 büyümeye kaydetti

2023 sonu pay kredisi büyüklüğümüz 2022 sonuna göre %64 artış ile 6,3 milyar TL olarak gerçekleşti




ISMEN

Performans & Finansal Sonuçlar

Bizi Tanıyın
Operasyonel Performans

► **Finansal Sonuçlar**





İş Yatırım – Konsolide (Bin TL)	2022	2023	Değişim (%)
Operasyonel Gelirler	7.566.497	14.220.653	88
Faaliyet Karı	5.258.851	12.171.688	131
Net Kar	4.331.632	9.344.228	116

- Enflasyon muhasebesi uygulanmamış ve bağımsız denetimden geçmemiş verilerdir.

Enflasyon muhasebesi uygulanmamış ve bağımsız denetimden geçmemiş finansal sonuçlarımıza göre 2023 operasyonel gelirlerimiz yıllık %88 artarak 14,2 milyar TL'ye ulaşırken faaliyet karımız ve net karımız sırasıyla yıllık %131 ve %116 arttı

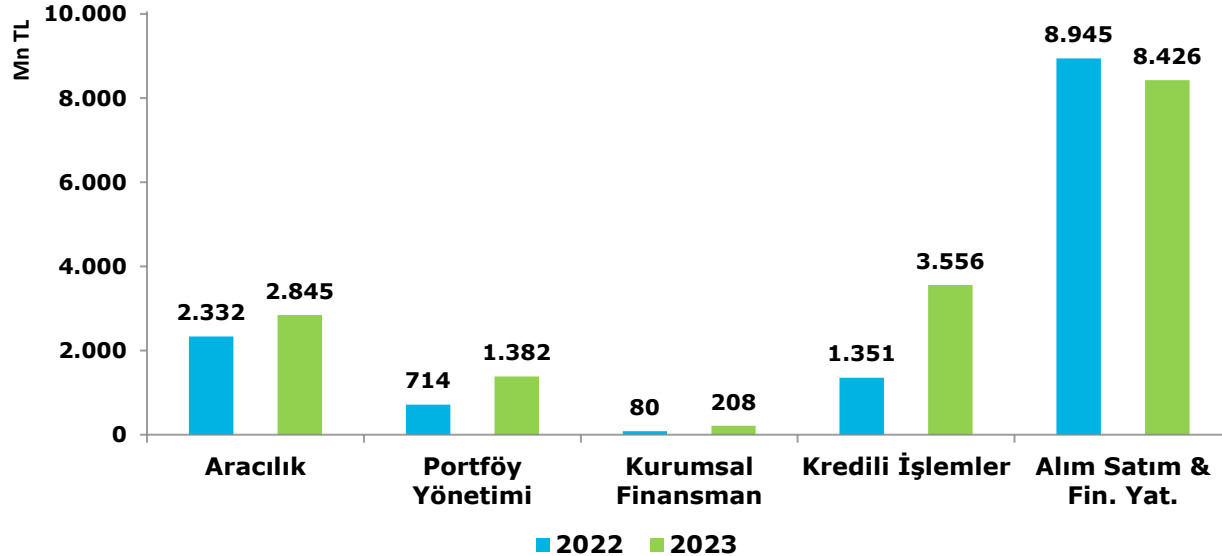


İř Yatırım - Konsolide (Bin TL)	2022	2023	Deęiřim (%)
Ana Ortaklıęa Ait Özkaynaklar	11.485.623	15.972.884	39
Operasyonel Gelirler	13.421.864	16.416.831	22
Faaliyet Karı	9.243.798	13.780.607	49
Net Parasal Pozisyon Kazanları (Kayıpları)	(3.196.482)	(5.137.384)	61
Net Dönem Karı	4.562.642	5.539.762	21

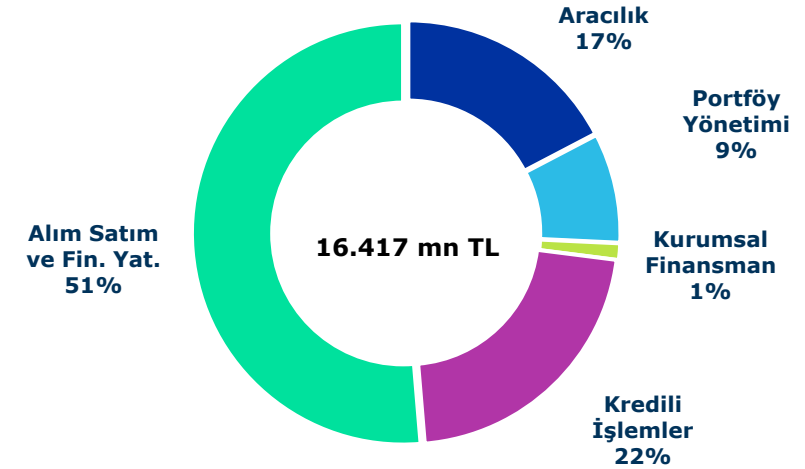
Enflasyon muhasebesi uygulanmıř finansal tablolarımıza göre 2023 net karımız 5.540 milyon TL olup 2022 yılına göre %21 reel büyüme kaydetti

Operasyonel Gelirler (Bin TL)	2022	2023	Deęişim (%)
Faiz, Alım Satım ve Finansal Yatırımlar	10.295.758	11.981.569	16
Komisyon	3.126.106	4.435.262	42
TOPLAM	13.421.864	16.416.831	22

Operasyonel Gelirlerin Kırılımı



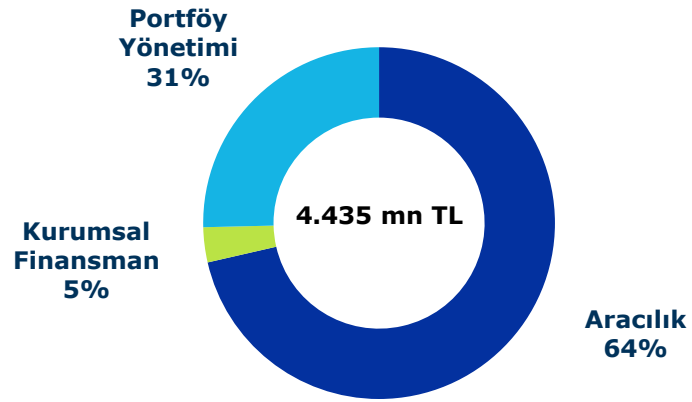
Operasyonel Gelirlerin Yüzdesel Kırılımı – 2023



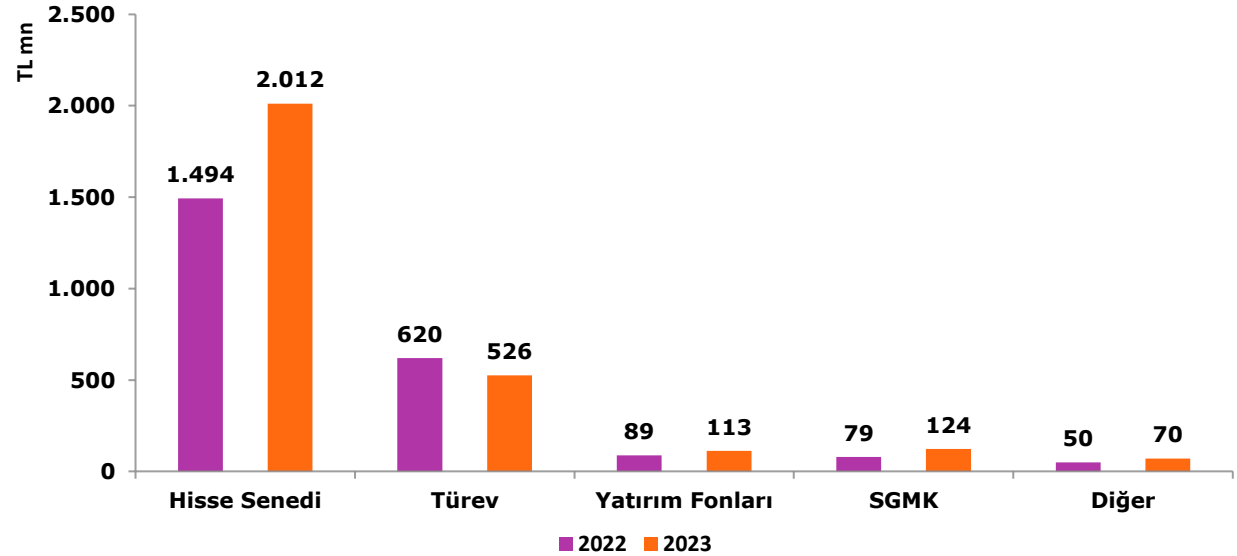
Toplam operasyonel gelirlerimiz ve komisyon gelirlerimiz 2022 yılına göre sırasıyla %22 ve %42 arttı

Komisyon Gelirleri (Bin TL)	2022	2023	Deęişim (%)
Aracılık	2.332.201	2.845.279	22
Kurumsal Finansman	79.726	207.909	161
Portföy Yönetimi	714.179	1.382.074	94
TOPLAM	3.126.106	4.435.262	42

Komisyon Gelirleri – 2023



Aracılık Gelirlerinin Kırılımı – 2023



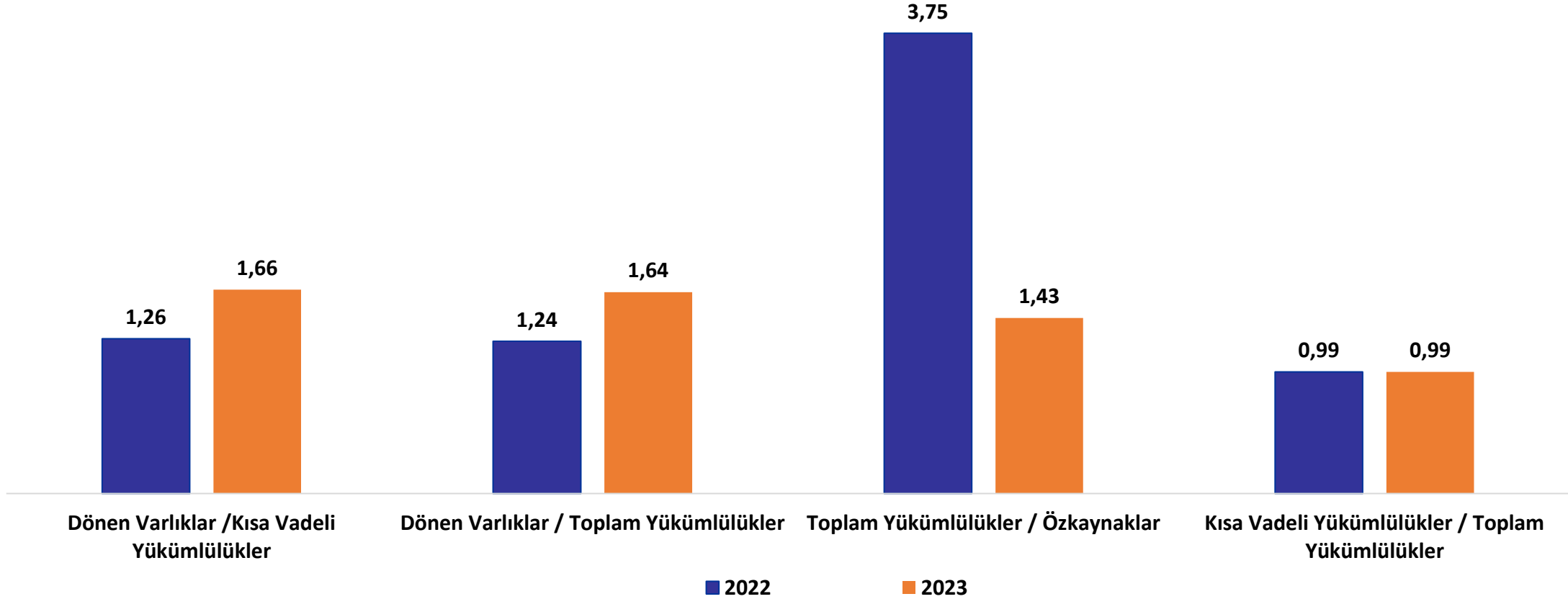
Toplam komisyon gelirlerimiz yıllık %42 artışla 4.435 milyon TL'ye yükselirken portföy yönetimi faaliyetimiz dikkat çekici performansını devam ettirdi

Operasyonel Giderler (Bin TL)	2022	2023	DeęiŐim (%)
Pazarlama, SatıŐ ve Daęıtım Giderleri	653.082	901.459	38
Genel Yönetim Giderleri	1.902.546	2.684.967	41
Diđer Giderler	9.498	6.435	(32)
TOPLAM	2.565.126	3.592.861	40

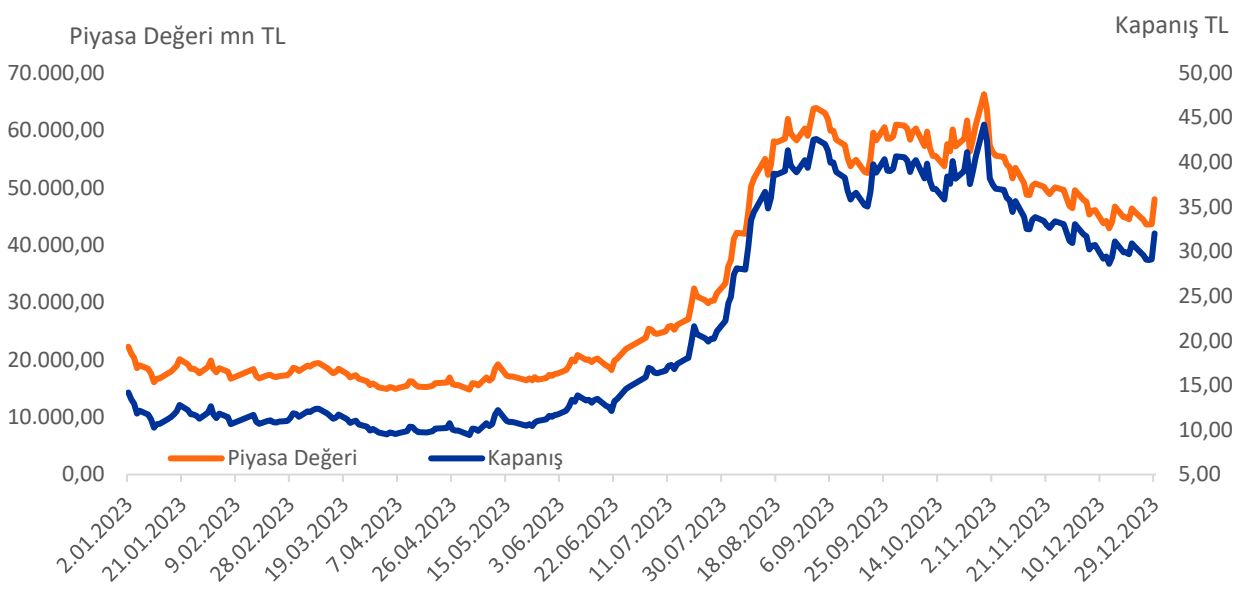
Operasyonel Giderler – 2023



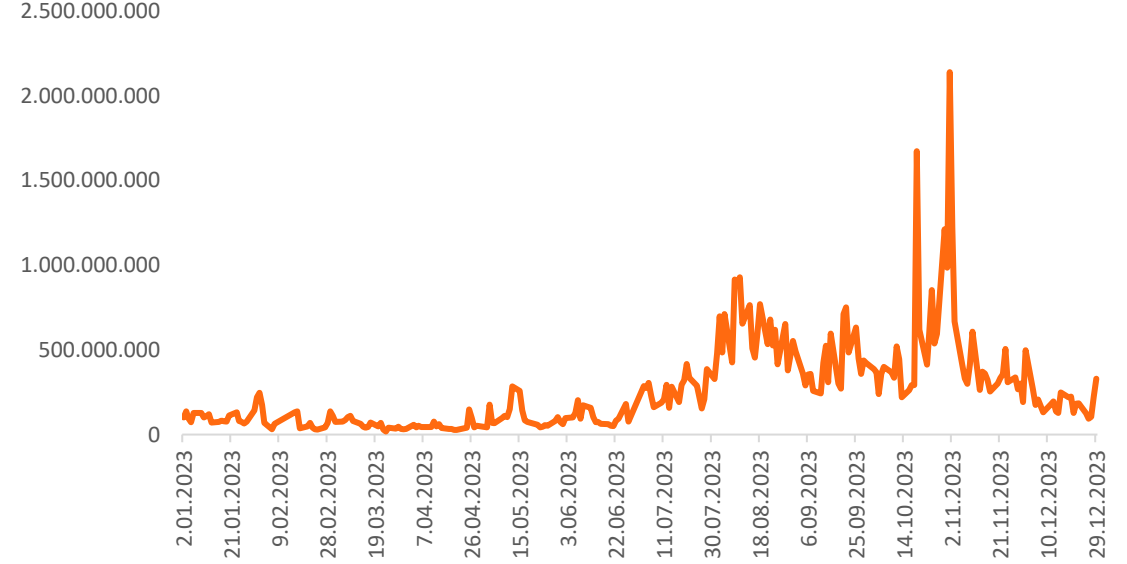
Giderlerimiz yıllık %40 artarken rekabetçi Gider/Gelir rasyomuz %22 düzeyinde gerçekleşti



Fiyat Performansı – ISMEN



Gnlk Ortalama İřlem Hacmi (TL) – ISMEN



ISMEN payları 2023 yılında %118 getiri saęlarken gnlk ortalama iřlem hacmi 262 milyon TL seviyesinde gerekleřti

Fatih Mehmet Yılmaz

Genel Müdür Yardımcısı

Telefon : +90 0212 350 25 00
Faks : +90 0212 350 25 01
E-posta : fyilmaz@isyatirim.com.tr

Ozan Altan

Müdür, Yatırımcı İlişkileri

Telefon : +90 0212 350 28 72
Faks : +90 0212 350 20 01
E-posta : oaltan@isyatirim.com.tr

Yatırımcı İlişkileri

E-posta : yatirimciiliskileri@isyatirim.com.tr

Yatırımcı İlişkileri, pay ve menfaat sahiplerine içsel bilgi kapsamı dışında kalan, gerekli bilgi ve açıklamaların zamanında, hızlı, doğru, tam, karşılaştırılabilir ve kolay erişilebilir olarak iletilmesinden sorumludur.



Burada yer alan bilgiler İş Yatırım Menkul Değerler A.Ş. tarafından bilgilendirme amacı ile hazırlanmıştır. Yatırım bilgi, yorum ve tavsiyeleri yatırım danışmanlığı kapsamında değildir. Yatırım danışmanlığı hizmeti; aracı kurumlar, portföy yönetim şirketleri, mevduat kabul etmeyen bankalar ile müşteri arasında imzalanacak yatırım danışmanlığı sözleşmesi çerçevesinde sunulmaktadır.

Burada yer alan yorum ve tavsiyeler, yorum ve tavsiyede bulunanların kişisel görüşlerine dayanmaktadır. Herhangi bir yatırım aracının alım-satım önerisi ya da getiri vaadi olarak yorumlanmamalıdır. Bu görüşler mali durumunuz ile risk ve getiri tercihlerinize uygun olmayabilir.

Bu nedenle, sadece burada yer alan bilgilere dayanarak yatırım kararı verilmesi beklentilerinize uygun sonuçlar doğurmayabilir.

Burada yer alan fiyatlar, veriler ve bilgilerin tam ve doğru olduğu garanti edilemez; içerik, haber verilmeksizin değiştirilebilir. Tüm veriler, İş Yatırım Menkul Değerler A.Ş. tarafından güvenilir olduğuna inanılan kaynaklardan alınmıştır. Bu kaynakların kullanılması nedeni ile ortaya çıkabilecek hatalardan İş Yatırım Menkul Değerler A.Ş. sorumlu değildir.

İŞ YATIRIM



ISMEN

**Performans &
Finansal Sonuçlar 2023**

18 Mart 2024

